

ÖPPNA


1. Aptus Home

Appen finns att hämta på antingen App Store eller Google play beroende på vilken typ av smartphone som är aktuell.

Denna skall läggas in på samma sätt som övriga appar läggs in i telefonen.

När appen körs igång första gången kommer inställningssidan upp. Den boende börjar med att mata in sitt personliga användarnamn och lösenord samt URL till Aptusportalen, se URL:en nedan

<https://mashugget.aptustotal.se/Aptusportal>



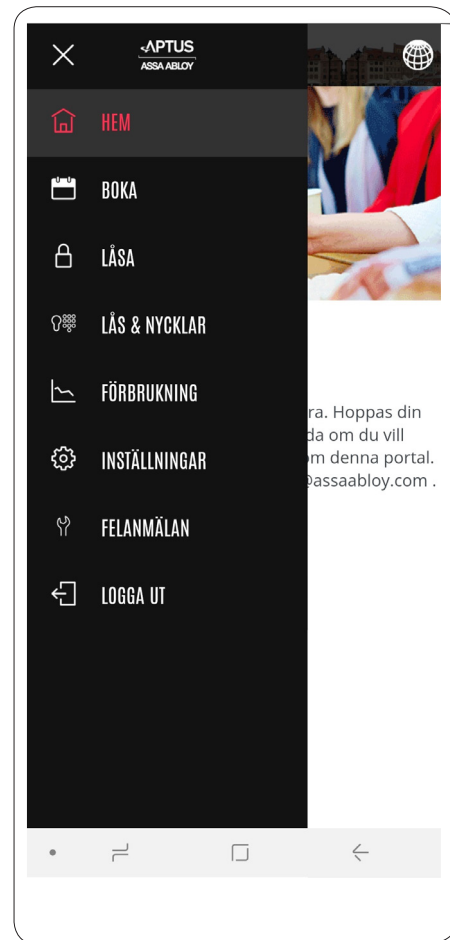
2. Aptus Home

Genom att klicka på jordgloben uppe i det högra hörnet får man fram språkvalet.



3. Aptus Home


Klicka på menyknappen uppe i det vänstra hörnet för att få fram menybildden.



4. Aptus Home

För att göra en bokning så måste du klicka på Boka, då kommer denna bild fram med din historik.

För att göra en ny bokning klickar du på + symbolen och sedan väljer du vilket objekt du önskar boka.

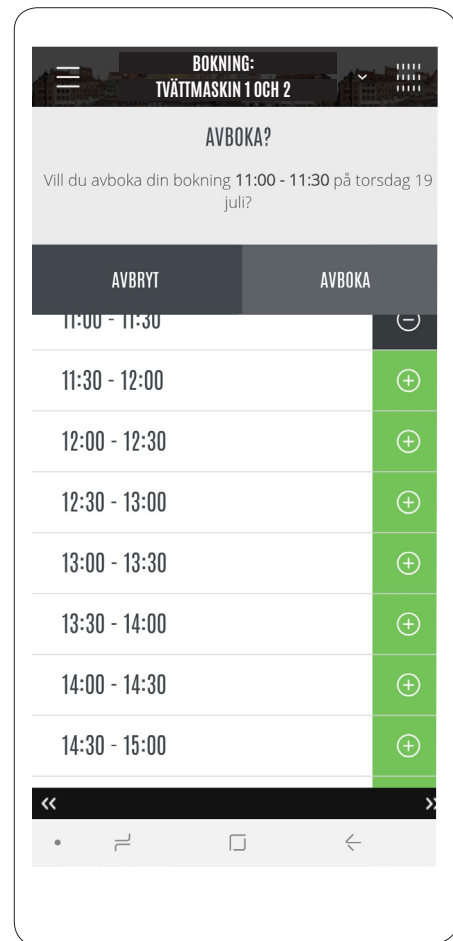




7.

Aptus Home

Vill du avboka ett pass som du har bokat så klickar du på BOKA – symbolen, du får då valet att avboka passet eller att återgå genom att klicka på avbryt.



Vid frågor kontakta din fastighetägare.
Mer om aptus hittar du här [aptus.se](https://www.aptus.se)